

Relatório Anual de Gestão 2024

MARILIA RODRIGUES BEZERRA
Secretário(a) de Saúde

Sumário

1. Identificação

- 1.1. Informações Territoriais
- 1.2. Secretaria de Saúde
- 1.3. Informações da Gestão
- 1.4. Fundo de Saúde
- 1.5. Plano de Saúde
- 1.6. Informações sobre Regionalização
- 1.7. Conselho de Saúde
- 1.8. Casa Legislativa

2. Introdução

3. Dados Demográficos e de Morbimortalidade

- 3.1. População estimada por sexo e faixa etária
- 3.2. Nascidos Vivos
- 3.3. Principais causas de internação por local de residência
- 3.4. Mortalidade por grupos de causas

4. Dados da Produção de Serviços no SUS

- 4.1. Produção de Atenção Básica
- 4.2. Produção de Urgência e Emergência por Grupo de Procedimentos
- 4.3. Produção de Atenção Psicossocial por Forma de Organização
- 4.4. Produção de Atenção Ambulatorial Especializada e Hospitalar por Grupo de Procedimentos
- 4.5. Produção de Assistência Farmacêutica
- 4.6. Produção de Vigilância em Saúde por Grupo de Procedimentos

5. Rede Física Prestadora de Serviços ao SUS

- 5.1. Por tipo de estabelecimento e gestão
- 5.2. Por natureza jurídica
- 5.3. Consórcios em saúde

6. Profissionais de Saúde Trabalhando no SUS

7. Programação Anual de Saúde - PAS

- 7.1. Diretrizes, objetivos, metas e indicadores

8. Indicadores de Pactuação Interfederativa

9. Execução Orçamentária e Financeira

- 9.1. Execução da programação por fonte de recurso, subfunção e categoria econômica
- 9.2. Indicadores financeiros
- 9.3. Relatório Resumido da Execução Orçamentária (RREO)
- 9.4. Execução orçamentária e financeira de recursos federais transferidos fundo a fundo, segundo bloco de financiamento e programa de trabalho

10. Auditorias

11. Análises e Considerações Gerais

12. Recomendações para o Próximo Exercício

1. Identificação

1.1. Informações Territoriais

UF	PB
Município	PASSAGEM
Região de Saúde	6ª Região
Área	111,88 Km²
População	2.562 Hab
Densidade Populacional	23 Hab/Km²

Fonte: Departamento de Informática do SUS (DATASUS)

Data da consulta: 03/01/2025

1.2. Secretaria de Saúde

Nome do Órgão	SECRETARIA MUNICIPAL DE SAUDE
Número CNES	6431615
CNPJ	A informação não foi identificada na base de dados
CNPJ da Mantenedora	08876104000176
Endereço	RUA CAPITAO PEDRO RAFAEL S/N
Email	A informação não foi identificada na base de dados
Telefone	00 00000000

Fonte: Cadastro Nacional de Estabelecimentos de Saúde (CNES)

Data da consulta: 03/01/2025

1.3. Informações da Gestão

Prefeito(a)	JOSIVALDO ALEXANDRE DA SILVA
Secretário(a) de Saúde em Exercício	MARILIA RODRIGUES BEZERRA
E-mail secretário(a)	saude@passagem.pb.gov.br
Telefone secretário(a)	8334783023

Fonte: Sistema de Informações sobre Orçamentos Públicos em Saúde (SIOPS)

Data da consulta: 03/01/2025

1.4. Fundo de Saúde

Instrumento de criação	Informação indisponível na base de dados do SIOPS
Data de criação	Informação indisponível na base de dados do SIOPS
CNPJ	Informação indisponível na base de dados do SIOPS
Natureza Jurídica	Informação indisponível na base de dados do SIOPS
Nome do Gestor do Fundo	Informação indisponível na base de dados do SIOPS

Fonte: Sistema de Informações sobre Orçamentos Públicos em Saúde (SIOPS)

Data da consulta: 03/01/2025

1.5. Plano de Saúde

Período do Plano de Saúde	2022-2025
Status do Plano	Aprovado

Fonte: DIGISUS Gestor - Módulo Planejamento (DIGISUSGMP) - Consulta Online

Data da consulta: 17/05/2022

1.6. Informações sobre Regionalização

Município	Área (Km ²)	População (Hab)	Densidade
AREIA DE BARAÚNAS	96.342	2036	21,13
CACIMBA DE AREIA	233.037	3354	14,39
CACIMBAS	142.926	7478	52,32
CATINGUEIRA	529.456	4572	8,64
CONDADO	280.913	6624	23,58
DESTERRO	179.388	8300	46,27
EMAS	240.898	3053	12,67
JUNCO DO SERIDÓ	170.415	7002	41,09
MALTA	156.242	6259	40,06
MATURÉIA	83.714	6677	79,76
MÃE D'ÁGUA	177.25	3624	20,45
PASSAGEM	111.875	2562	22,90
PATOS	512.791	107774	210,17
QUIXABÁ	116.946	1798	15,37
SALGADINHO	184.237	3437	18,66
SANTA LUZIA	455.702	15387	33,77
SANTA TERESINHA	357.942	4499	12,57
SÃO JOSÉ DE ESPINHARAS	725.654	4099	5,65
SÃO JOSÉ DO BONFIM	152.135	3333	21,91
SÃO JOSÉ DO SABUGI	206.914	4270	20,64
SÃO MAMEDE	530.724	7640	14,40
TEIXEIRA	114.437	15082	131,79
VISTA SERRANA	61.361	3759	61,26
VÁRZEA	190.444	2764	14,51

Fonte: Departamento de Informática do SUS (DATASUS)

Ano de referência: 2024

Não há informações cadastradas para o período do Conselho de Saúde

1 .8. Casa Legislativa

1º RDQA

Data de Apresentação na Casa Legislativa



2º RDQA

Data de Apresentação na Casa Legislativa



3º RDQA

Data de Apresentação na Casa Legislativa



• Considerações

Notamos que alguns dados não correspondem a nossa realidade, para tanto solicitamos as atualizações as informações necessárias dentro dos sistemas, especialmente do SIOPS, especialmente do Conselho Municipal de Saúde

2. Introdução

- Análises e Considerações sobre Introdução

Os relatórios de gestão da saúde no Brasil são fundamentados em diversas leis e normas, entre elas:

¶ Constituição Federal de 1988 - Estabelece a obrigatoriedade de prestação de contas por parte dos gestores públicos e a garantia do direito à saúde como um dever do Estado;

¶ Lei nº 8.080/1990 - Dispõe sobre as condições para a promoção, proteção e recuperação da saúde, a organização e o funcionamento dos serviços correspondentes;

¶ Lei nº 8.142/1990 - Dispõe sobre a participação da comunidade na gestão do Sistema Único de Saúde (SUS) e sobre as transferências intergovernamentais de recursos financeiros na área da saúde;

¶ Portaria nº 2.499/2011 do Ministério da Saúde - Estabelece as normas e diretrizes para a elaboração do Plano de Saúde anual e do Relatório Anual de Gestão;

¶ Instrução Normativa nº 10/2019 da Secretaria de Gestão do Ministério da Economia - Dispõe sobre o Sistema de Informações Gerenciais de Saúde do SUS (SIGSUS) e a elaboração do Relatório Anual de Gestão (RAG);

¶ Resolução nº 453/2012 do Conselho Nacional de Saúde - Estabelece as diretrizes e normas para a elaboração dos planos de saúde e dos relatórios de gestão do SUS;

Além dessas leis e normas, é importante mencionar também a Lei de Acesso à Informação (Lei nº 12.527/2011), que estabelece o direito de acesso às informações públicas e a obrigatoriedade da transparência ativa por parte dos órgãos públicos.

Essas são algumas das principais leis e normas que regem os relatórios de gestão no setor da saúde no Brasil. É importante que as instituições de saúde estejam cientes dessas regulamentações e cumpram todas as obrigações legais relacionadas à prestação de contas e transparência na gestão dos serviços de saúde.

3. Dados Demográficos e de Morbimortalidade

A disponibilização dos dados do SINASC, SIM e SIH, no DGMP, depende do prazo de publicação, respectivamente, pelos DAENT/SVSA e DRAC/SAES

3.1. População estimada por sexo e faixa etária

Período: 2021

Faixa Etária	Masculino	Feminino	Total
0 a 4 anos	104	99	203
5 a 9 anos	97	91	188
10 a 14 anos	99	98	197
15 a 19 anos	91	101	192
20 a 29 anos	161	178	339
30 a 39 anos	197	191	388
40 a 49 anos	161	170	331
50 a 59 anos	117	121	238
60 a 69 anos	83	108	191
70 a 79 anos	55	63	118
80 anos e mais	27	41	68
Total	1192	1261	2453

Fonte: Estimativas preliminares elaboradas pelo Ministério da Saúde/SVS/DASNT/CGIAE (DataSUS/Tabnet)
Data da consulta: 04/02/2025.

3.2. Nascidos Vivos

Número de nascidos vivos por residência da mãe.

Unidade Federação	2020	2021	2022	2023
PASSAGEM	31	25	23	35

Fonte: Sistema de Informações sobre Nascidos Vivos (MS/SVS/DASIS/SINASC)
Data da consulta: 04/02/2025.

3.3. Principais causas de internação por local de residência

Morbidade Hospitalar de residentes, segundo capítulo da CID-10.

Capítulo CID-10	2020	2021	2022	2023	2024
I. Algumas doenças infecciosas e parasitárias	5	13	6	-	4
II. Neoplasias (tumores)	6	8	9	15	13
III. Doenças sangue órgãos hemat e transt imunitár	1	2	1	1	6
IV. Doenças endócrinas nutricionais e metabólicas	-	3	-	2	5
V. Transtornos mentais e comportamentais	-	-	-	-	-
VI. Doenças do sistema nervoso	1	-	-	2	-
VII. Doenças do olho e anexos	-	-	-	-	-
VIII. Doenças do ouvido e da apófise mastóide	-	-	1	-	-
IX. Doenças do aparelho circulatório	5	3	6	13	11
X. Doenças do aparelho respiratório	5	6	14	20	22
XI. Doenças do aparelho digestivo	2	16	10	18	14
XII. Doenças da pele e do tecido subcutâneo	-	-	2	1	2
XIII. Doenças sist osteomuscular e tec conjuntivo	-	1	-	-	2
XIV. Doenças do aparelho geniturinário	2	13	12	8	9

XV. Gravidez parto e puerpério	30	25	31	50	37
XVI. Algumas afec originadas no período perinatal	2	1	6	5	1
XVII.Malf cong deformid e anomalias cromossômicas	-	-	-	-	2
XVIII.Sint sinais e achad anorm ex clín e laborat	3	3	2	4	1
XIX. Lesões enven e alg out conseq causas externas	8	8	3	10	17
XX. Causas externas de morbidade e mortalidade	-	-	-	-	-
XXI. Contatos com serviços de saúde	-	-	-	3	2
CID 10ª Revisão não disponível ou não preenchido	-	-	-	-	-
Total	70	102	103	152	148

Fonte: Sistema de Informações Hospitalares do SUS (SIH/SUS)
Data da consulta: 04/02/2025.

3.4. Mortalidade por grupos de causas

Mortalidade de residentes, segundo capítulo CID-10

Capítulo CID-10	2020	2021	2022	2023
I. Algumas doenças infecciosas e parasitárias	1	2	-	2
II. Neoplasias (tumores)	1	6	2	2
III. Doenças sangue órgãos hemat e transt imunitár	-	-	-	-
IV. Doenças endócrinas nutricionais e metabólicas	-	-	-	2
V. Transtornos mentais e comportamentais	-	-	-	-
VI. Doenças do sistema nervoso	-	1	-	-
VII. Doenças do olho e anexos	-	-	-	-
VIII.Doenças do ouvido e da apófise mastóide	-	-	-	-
IX. Doenças do aparelho circulatório	5	4	2	7
X. Doenças do aparelho respiratório	2	2	2	3
XI. Doenças do aparelho digestivo	1	-	-	1
XII. Doenças da pele e do tecido subcutâneo	-	-	-	-
XIII.Doenças sist osteomuscular e tec conjuntivo	-	-	-	-
XIV. Doenças do aparelho geniturinário	-	-	-	-
XV. Gravidez parto e puerpério	-	-	-	-
XVI. Algumas afec originadas no período perinatal	-	-	-	2
XVII.Malf cong deformid e anomalias cromossômicas	-	-	-	-
XVIII.Sint sinais e achad anorm ex clín e laborat	-	1	3	3
XIX. Lesões enven e alg out conseq causas externas	-	-	-	-
XX. Causas externas de morbidade e mortalidade	2	4	1	-
XXI. Contatos com serviços de saúde	-	-	-	-
XXII.Códigos para propósitos especiais	-	-	-	-
Total	12	20	10	22

Fonte: Sistema de Informações sobre Mortalidade (M5/SVS/CGIAE/SIM-TABNET)
Data da consulta: 04/02/2025.

• Análises e Considerações sobre Dados Demográficos e de Morbimortalidade

Os dados demográficos desempenham um papel crucial na saúde pública e na gestão dos sistemas de saúde, são fundamentais para informar o planejamento, implementação e avaliação de políticas e programas de saúde. Eles ajudam a entender as necessidades das populações, identificar grupos de risco, monitorar indicadores de saúde e direcionar intervenções para onde são mais necessárias.

Ao verificarmos os dados da tabela referente a nossa população em 2024, o município possui no total uma população de 2.789, distribuída em 48,3% (1.347) do sexo masculino e 51,7% (1.442) do sexo feminino. A população adulta representa 53,7% (1.498) da população total do município, entre as faixas etárias observamos o maior número na faixa etária entre de 35-39 anos correspondendo a 14,7% da população adulta, **20-24 anos com 14,1%, 40-44 anos com 13,9%, seguida de 30-34 anos com 13,3%, 45-49 anos com 13,2%, 25-29 anos com 12,6%, 50-54 anos com 9,7%, finalizando 55-59 anos com 8,5%.**

Os idosos representam 17,2% (479 habitantes), as crianças de 0-9 anos representam 13,6% (380), os adolescentes de 10-19 anos com 15,5% (432). Notamos aumento da população idosa e adolescente.

Faixa Etária	Masculino	Feminino	Total
Menores de 01 ano	24	21	45
01 ano	23	12	35
02 anos	15	12	27
03 anos	22	18	40
04 anos	17	18	35
5 a 9 anos	99	99	198
10 a 14 anos	86	124	210
15 a 19 anos	116	106	222
20 a 24 anos	102	109	211
25 a 29 anos	85	104	189
30 a 34 anos	95	105	200
35 a 39 anos	96	124	220
40 a 44 anos	103	105	208
45 a 49 anos	97	101	198
50 a 54 anos	72	73	145
55 a 59 anos	67	60	127
60 a 64 anos	70	71	141
65 a 69 anos	65	52	117
70 a 74 anos	33	53	86
75 a 79 anos	27	29	56
80 anos ou mais	33	46	79
Não Informado	00	00	00
TOTAL	1.347	1.442	2.789

Fonte: Relatório de cadastro individual e E-sus (PEC)

Analisar os dados de **Nascidos Vivos** desempenham um papel fundamental na promoção da saúde materna e infantil, fornecendo informações cruciais para o monitoramento da saúde, avaliação de indicadores, identificação de disparidades e planejamento de serviços de saúde. Eles são uma ferramenta essencial para melhorar os resultados de saúde e garantir o bem-estar das mães e dos bebês.

Os dados do SINASC, coletados no DATASUS e no SINASC Local apresenta-se a seguir o perfil dos nascimentos de residentes em nosso município. Destacamos que conforme série histórica que em 2019 tivemos o registro de **47** nascidos vivos, no ano de 2020 tivemos **52** registros, em 2021 foram **23** alimentados e 2022 registramos **26** nascidos vivos, 2023 registramos um total de **35** nascidos vivos. No primeiro quadrimestre de 2024 registramos um total de 13 nascidos vivos, sendo 02 em janeiro, 04 em fevereiro, 04 registros em março e 03 em abril. Nesse segundo quadrimestre registramos 09 nascidos vivos, sendo em maio 02, junho 03, julho 02 e agosto 02 registros e no terceiro quadrimestre registramos um total de 08 nascidos vivos, setembro 03, outubro 03, novembro 02 e dezembro não tivemos nenhum registro. Em 2024 totalizamos 30 nascidos vivos.

Quanto aos dados de **Morbimortalidade** se referem a informações sobre as doenças e mortes que afetam a população em uma determinada área geográfica, são uma ferramenta essencial para compreender e melhorar a saúde de uma população. Eles são utilizados em uma variedade de contextos, desde o monitoramento de doenças até o planejamento de políticas de saúde, e desempenham um papel fundamental na promoção da saúde pública e na prevenção de doenças.

Relacionado à **mortalidade**, esses dados são uma fonte valiosa de informações para compreender a saúde de uma população e direcionar os esforços de saúde pública para áreas prioritárias. Eles são essenciais para monitorar as tendências de saúde, identificar problemas emergentes, desenvolver políticas de saúde eficazes e melhorar os resultados de saúde da população.

Observamos uma queda comparada no mesmo período dos anos anteriores, para tanto registramos um número de **20** óbitos em 2019, **12** óbitos no ano de 2020, em 2021 tivemos **23** óbitos, em 2022 registramos **08** óbitos, conforme sistema no ano de 2023 tivemos registro **de 22 óbitos. Para o primeiro quadrimestre tivemos 07 óbitos, tendo como principais causas as neoplasias com 03 registros, seguida com 01 caso: hipertensão, morte súbita de causa desconhecida e transtorno mental e comportamental devido ao uso de álcool. Nesse segundo quadrimestre registrou 04 óbitos, tendo como principais causas: diabetes, causas mal definidas e não identificadas e outras mortes por causa desconhecida. No terceiro quadrimestre registramos 06 óbitos, tendo como principais causas as neoplasias com 03 registros, causas externas com 02 registros, doenças respiratórias com 01 caso, totalizando 17 no ano. Destacamos as doenças crônicas e causas externas com principais causas de óbitos no ano.**

As **internações**, os dados de morbidade são uma ferramenta essencial para compreender a carga de doenças em uma população e guiar as intervenções de saúde pública.

No mesmo período ao longo dos anos notamos um aumento quando comparados ao mesmo período do ano anterior. Neste registramos um total de 148 internações o maior registro destas foi às relacionadas à gravidez, parto e puerpério com registro de 37 casos (25%); seguida patologia do aparelho respiratório com 22 registros (15%); lesões por envenenamento e algumas por outras consequências e causas externas com 17 registros (11,5%); patologia do aparelho digestivo com 14 registros (9,4%); neoplasias com 13 registros (8,9%); doenças do aparelho circulatório com 11 registros (7,4%); geniturinário com 09 registros (6,1%); sangue, órgãos hematopoiéticos e transtornos imunitários com 06 registros (4%); endócrinas nutricionais e metabólicas com 05 casos (3,4%); algumas doenças infecciosas e parasitárias

com 04 casos (2,7%); doenças do sistema osteomuscular e tecido conjuntivo e da pele e do tecido subcutâneo, Contatos com serviços de saúde mal formações congênicas, estas registraram apenas 02 casos (1,3%). Finalizando Sintomas, sinais ao exame clínico e laboratorial e achados anormais e Algumas afecções originadas no período perinatal ambas com 01 registro (0,7%).

4. Dados da Produção de Serviços no SUS

A disponibilização dos dados do SIS AB, SIA e SIH, no DGMP, depende do prazo de publicação, respectivamente, pelos DESF/SAPS e DRAC/SAES

4.1. Produção de Atenção Básica

Tipo de Produção	Quantidade
Visita Domiciliar	17.434
Atendimento Individual	10.813
Procedimento	19.989
Atendimento Odontológico	1.455

Fonte: Sistema de informação em Saúde para a Atenção Básica - SISAB

4.2. Produção de Urgência e Emergência por Grupo de Procedimentos

Caráter de atendimento: Urgência

Grupo procedimento	Sistema de Informações Ambulatoriais		Sistema de Informações Hospitalares	
	Qtd. aprovada	Valor aprovado	AIH Pagas	Valor total
01 Acoes de promocao e prevencao em saude	-	-	-	-
02 Procedimentos com finalidade diagnostica	-	-	-	-
03 Procedimentos clinicos	1	6,35	-	-
04 Procedimentos cirurgicos	-	-	-	-
05 Transplantes de orgaos, tecidos e celulas	-	-	-	-
06 Medicamentos	-	-	-	-
07 Orteses, proteses e materiais especiais	-	-	-	-
08 Acoes complementares da atencao a saude	-	-	-	-
Total	1	6,35	-	-

Fonte: Sistemas de Informações Ambulatoriais do SUS (SIA/SUS) e Sistema de Informações Hospitalares do SUS (SIH/SUS)
Data da consulta: 04/02/2025.

4.3. Produção de Atenção Psicossocial por Forma de Organização

Não há informações cadastradas para o período

4.4. Produção de Atenção Ambulatorial Especializada e Hospitalar por Grupo de Procedimentos

Grupo procedimento	Sistema de Informações Ambulatoriais		Sistema de Informações Hospitalares	
	Qtd. aprovada	Valor aprovado	AIH Pagas	Valor total
01 Acoes de promocao e prevencao em saude	429	-	-	-
02 Procedimentos com finalidade diagnostica	210	68,00	-	-
03 Procedimentos clinicos	2722	12246,20	-	-
04 Procedimentos cirurgicos	-	-	-	-
05 Transplantes de orgaos, tecidos e celulas	-	-	-	-
06 Medicamentos	-	-	-	-
07 Orteses, proteses e materiais especiais	191	42975,00	-	-
08 Acoes complementares da atencao a saude	-	-	-	-
Total	3552	55289,20	-	-

Fonte: Sistema de Informações Ambulatoriais do SUS (SIA/SUS) e Sistema de Informações Hospitalares do SUS (SIH/SUS)

4.5. Produção de Assistência Farmacêutica

Esse item refere-se ao componente especializado da assistência farmacêutica, sob gestão da esfera estadual. Portanto, não há produção sob gestão municipal.

4.6. Produção de Vigilância em Saúde por Grupo de Procedimentos

Financiamento: Vigilância em Saúde

Grupo procedimento	Sistema de Informações Ambulatoriais	
	Qtd. aprovada	Valor aprovado
01 Acoes de promocao e prevencao em saude	429	-
02 Procedimentos com finalidade diagnostica	52	-
Total	481	-

Fonte: Sistemas de Informações Ambulatoriais do SUS (SIA/SUS)

Data da consulta: 04/02/2025.

- Análises e Considerações sobre Dados da Produção de Serviços no SUS

A produção do SUS desempenha um papel crucial na promoção da saúde, redução das desigualdades, garantia do acesso universal e sustentabilidade do sistema de saúde brasileiro. É fundamental para garantir que todos os cidadãos tenham acesso a serviços de saúde de qualidade, promovendo o bem-estar e a qualidade de vida da população.

Os dados de produção em saúde referem-se às **informações coletadas sobre a prestação de serviços de saúde**, incluindo a quantidade de serviços prestados, o número de pacientes atendidos, o tempo de espera, a taxa de ocupação dos leitos hospitalares e outros indicadores que ajudam a medir a eficiência e a produtividade do sistema de saúde. Esses dados **são importantes para auxiliar gestores na tomada de decisões, na alocação de recursos, no planejamento e na avaliação da qualidade do atendimento prestado**. Eles são coletados por meio de sistemas de informação em saúde, como prontuários eletrônicos e sistemas de gestão hospitalar.

Notamos um aumento considerável no número de procedimentos quando comparado ao mesmo período do ano anterior. O número de procedimentos realizados na **Atenção Primária em saúde** nesse corresponde há um total de 49.691 procedimentos, uma média mensal de mais de 4.000 atendimentos, sendo 17.434 referentes a visitas domiciliares, 10.813 atendimentos individuais, 19.989 procedimentos e 1.455 atendimentos odontológicos.

O município **NÃO produziu Assistência Farmacêutica** conforme dados do SIA nos serviços de **Urgência e Emergência tivemos 01 (R\$6,35)**, procedimentos clínicos.

Na Atenção Psicossocial não tivemos registro. Na **Vigilância em Saúde** foram registrados 481 procedimentos no total, sendo 429 referentes a ações de promoção e prevenção em saúde e 52 procedimentos com finalidade diagnóstica.

Na **Média e Alta Complexidade** foram realizados um número de 3.552 procedimentos totalizando um valor de (R\$ 55.289,20), sendo 429 referentes a ações de promoção e prevenção em saúde, **210 (R\$ 68,00) procedimentos com finalidade diagnostica**, 2.722 (R\$ 12.246,20) procedimentos clínicos e finalizando 191 (R\$ 42.975,00) Órteses, próteses e materiais especiais. conforme dados dos sistemas de registro: SIA e SIH.

No ano de 2024 conforme tabela abaixo, o município realizou 5.326 procedimentos no sistema SIA/SUS.

Ministério da Saúde
INFORMAÇÕES DE SAÚDE
AJUDA
DATASUS
NOTAS TÉCNICAS

PRODUÇÃO AMBULATORIAL DO SUS - POR GESTOR - PARAÍBA

Qtd. aprovada por Ano/mês processamento segundo Ano processamento
Município gestor: 251070 Passagem
Período: 2024

Ano processamento	2024/Jan	2024/Fev	2024/Mar	2024/Abr	2024/Mai	2024/Jun	2024/Jul	2024/Ago	2024/Set	2024/Out	2024/Nov	2024/Dez	Total
TOTAL	350	269	273	244	907	398	526	585	438	570	431	335	5.326
2024	350	269	273	244	907	398	526	585	438	570	431	335	5.326

Fonte: Ministério da Saúde - Sistema de Informações Ambulatoriais do SUS (SIA/SUS)

5. Rede Física Prestadora de Serviços ao SUS

5.1. Por tipo de estabelecimento e gestão

A disponibilização dos dados do SCNES, no DGMP, depende do prazo de publicação pelo DRAC/SAES.

Período 12/2024

Rede física de estabelecimentos de saúde por tipo de estabelecimentos

Tipo de Estabelecimento	Dupla	Estadual	Municipal	Total
Total	0	0	0	0

Observação: Os dados apresentados referem-se ao número de estabelecimentos de saúde públicos ou prestadores de serviços ao SUS

Fonte: Cadastro Nacional de Estabelecimentos de Saúde (CNES)

Data da consulta: 03/01/2025.

5.2. Por natureza jurídica

Período 12/2024

Rede física de estabelecimentos de saúde por natureza jurídica

Natureza Jurídica	Municipal	Estadual	Dupla	Total
ADMINISTRACAO PUBLICA				
Total	0	0	0	0

Observação: Os dados apresentados referem-se ao número de estabelecimentos de saúde públicos ou prestadores de serviços ao SUS

Fonte: Cadastro Nacional de Estabelecimentos de Saúde (CNES)

Data da consulta: 03/01/2025.

5.3. Consórcios em saúde

O ente não está vinculado a consórcio público em saúde

• Análises e Considerações sobre Rede Física Prestadora de Serviços ao SUS

A **rede física dos serviços de saúde** se refere à infraestrutura física, incluindo instalações e equipamentos, que suporta a prestação de serviços de saúde em uma determinada área geográfica. Uma rede física bem estruturada e distribuída é essencial para garantir o acesso equitativo aos serviços de saúde, atender às necessidades de saúde da população e garantir uma resposta eficaz a emergências e crises de saúde pública.

A organização e expansão adequadas da rede física dos serviços de saúde são fundamentais para fortalecer o sistema de saúde como um todo e melhorar os resultados de saúde da população. A existência de uma rede física bem estruturada é um dos pilares do SUS, pois é a partir dela que se torna possível prevenir, tratar e reabilitar os pacientes, garantindo o acesso da população aos serviços de saúde.

Na rede física do SUS, são realizados atendimentos ambulatoriais, consultas, exames, cirurgias e internações, entre outros serviços de saúde. Essa rede é composta por unidades de saúde de diferentes níveis de complexidade, o que permite o atendimento desde casos mais simples até os mais graves e complexos.

Nossa Rede física corresponde a 09 estabelecimentos conforme dados do SCNES, todos sob responsabilidade e gestão pública, não temos rede estadual e/ou federal no instalada em nosso município.

Mantenedora:

Nome Empresarial:	CNPJ:	Responsável - PASSAGEM		
PREFEITURA MUNICIPAL DE PASSAGEM	0874104000176			
Logradouro:	Número:	Complemento:	Bairro:	
RUA DO COMERCIO	58		CENTRO	
Município:	CEP:	UF:	Região de Saúde:	Telefone:
PASSAGEM	88724000	PB	6ª	8334091061
Agência:	Código Corrente:	Natureza Jurídica:		
01511	19860	MUNICIPIO		
Tipo do Fundo:	CNPJ do Fundo:			
Estadual				

Mantidos

CNES	Nome Fantasia	Razão Social
2221130	USF MARIA DAS NEVES ANDRADE	PREFEITURA MUNICIPAL DE PASSAGEM
2221114	PORTO DE SAUDE DE CAFE DO VENTO	PREFEITURA MUNICIPAL DE PASSAGEM
7499019	LABORATORIO DE PROTESE DENTARIA DE PASSAGEM	PREFEITURA MUNICIPAL DE PASSAGEM
7499027	VIGILANCIA SANITARIA DE PASSAGEM PB	PREFEITURA MUNICIPAL DE PASSAGEM
8433615	SECRETARIA MUNICIPAL DE SAUDE	PREFEITURA MUNICIPAL DE PASSAGEM
8816443	FARMACIA BASICA DE PASSAGEM	MUNICIPIO DE PASSAGEM
0496174	SAMU 192 DE PASSAGEM PB	MUNICIPIO DE PASSAGEM
7276502	ENLUTI ESTAFORICO PASSAGEM	PREFEITURA MUNICIPAL DE PASSAGEM
4467450	PORTO DE SAUDE DO JUA	MUNICIPIO DE PASSAGEM
TOTAL		

6. Profissionais de Saúde Trabalhando no SUS

A disponibilização dos dados do SCNES, no DGMP, depende do prazo de publicação pelo DRAC/SAES.

Período 02/2024

Postos de trabalho ocupados, por ocupação e forma de contratação						
Adm. do Estabelecimento	Formas de contratação	CBOs médicos	CBOs enfermeiro	CBOs (outros) nível superior	CBOs (outros) nível médio	CBOs ACS
Pública (NJ grupo 1)	Autônomos (0209, 0210)	0	0	0	1	0
	Estatutários e empregados públicos (0101, 0102)	0	2	2	11	0
	Residentes e estagiários (05, 06)	2	0	0	0	0

Postos de trabalho ocupados, por Contrato Temporário e Cargos em Comissão						
Adm. do Estabelecimento	Formas de contratação	CBOs médicos	CBOs enfermeiro	CBOs (outros) nível superior	CBOs (outros) nível médio	CBOs ACS
Pública (NJ grupo 1)	Contratos temporários e cargos em comissão (010301, 010302, 0104)	1	5	8	20	1

Fonte: Cadastro Nacional de Estabelecimentos de Saúde (CNES)

Data da consulta: 25/02/2025.

Postos de trabalho ocupados, por ocupação e forma de contratação						
Adm. do Estabelecimento	Formas de contratação	2020	2021	2022	2023	
Pública (NJ grupo 1)	Autônomos (0209, 0210)	1	1	1	1	
	Estatutários e empregados públicos (0101, 0102)	12	16	16	17	
	Residentes e estagiários (05, 06)	0	2	0	1	

Postos de trabalho ocupados, por Contrato Temporário e Cargos em Comissão						
Adm. do Estabelecimento	Formas de contratação	2020	2021	2022	2023	
Pública (NJ grupo 1)	Contratos temporários e cargos em comissão (010301, 010302, 0104)	33	41	41	45	

Fonte: Cadastro Nacional de Estabelecimentos de Saúde (CNES)

Data da consulta: 25/02/2025.

• Análises e Considerações sobre Profissionais de Saúde Trabalhando no SUS

Os profissionais do Sistema Único de Saúde (SUS) desempenham papéis fundamentais na prestação de serviços de saúde e no funcionamento eficaz do sistema de saúde brasileiro, todos esses profissionais trabalham de forma integrada para oferecer cuidados abrangentes e de qualidade à população, promovendo a saúde, prevenindo doenças e tratando condições de saúde.

Os profissionais são responsáveis por prevenir, tratar e reabilitar doenças, além de promover a saúde e o bem-estar das pessoas, também são responsáveis por desenvolver e implementar políticas públicas de saúde, realizar pesquisas e estudos epidemiológicos, orientar a população sobre cuidados com a saúde e participar de programas de prevenção e controle de doenças.

Na perspectiva de garantir o acesso e a qualidade da assistência aos usuários do SUS, o município vem trabalhando para ampliar seu acesso, melhorando a qualidade e resolubilidade no atendimento. Quanto a nossa força de trabalho que indiretamente está ligada à prestação de serviços, tais como prestadores ambulatoriais, podemos afirmar que o setor da saúde movimenta uma grande parte dos empregos no município, Os serviços em saúde prestados pela atual gestão municipal geram inúmeros empregos para profissionais dispostos nas mais diversas categorias de compõem o quadro funcional da Rede de Atenção à Saúde, conforme dados supracitados.

O município possui um quadro de **67** profissionais distribuídos por vínculo da seguinte forma, conforme dados do SCNES:

Tipo de Vínculo	Quantidade de Profissionais e SCNES
Contratado	46
Estatutário	16
Cedido	00
Comissionado	01
Pessoa Jurídica/Autônomo	01
Residente	02
Celetista	01
TOTAL	67

7. Programação Anual de Saúde - PAS

7.1. Diretrizes, objetivos, metas e indicadores

DIRETRIZ Nº 1 - Garantia do acesso da população a serviços públicos de qualidade a partir do fortalecimento das redes de atenção especialmente à primária e especializada.

OBJETIVO Nº 1 .1 - Promover ações e serviços com qualidade da Assistência Primária de saúde.

Descrição da Meta	Indicador para monitoramento e avaliação da meta	Unidade de medida	Ano - Linha-Base	Linha-Base	Meta Plano(2022-2025)	Meta 2024	Unidade de medida - Meta	Resultado Anual	% meta alcançada da PAS
1. Reduzir em 20% o número de internações por causas sensíveis na Atenção Primária.	Proporção de internações por causas sensíveis a atenção primária.	Percentual	2020	4,00	20,00	15,00	Percentual	15,00	100,00
Ação Nº 1 - Manter o funcionamento da Rede de Atenção Primária do município.									
Ação Nº 2 - Ampliar Equipe de Saúde Bucal da modalidade I para II.									
Ação Nº 3 - Manter o atendimento no Posto do Café do Vento, especialmente odontológico e informatizado.									
2. Apoiar, Implantar e Qualificar práticas do cuidado, gestão do cuidado e de gestão na Atenção Primária de Saúde.	Percentual de Polos de Academias de Saúde implantados.	Percentual	2020	0,00	100,00	75,00	Percentual	75,00	100,00
Ação Nº 1 - Ampliar Atendimentos dos Programas de prevenção em saúde básica.									
Ação Nº 2 - Ampliar Polos de Academia em Saúde nas comunidades do município.									
3. Ampliar para 0,65 a razão de mulheres na faixa etária de 25 a 64 anos com um exame citopatológicos a cada três anos.	Razão de exames citopatológicos do colo do útero em mulheres de 25 a 64 anos e a população da mesma faixa etária.	Razão	2020	0,03	0,65	0,06	Razão	0,60	1.000,00
Ação Nº 1 - Qualificar o cuidado integral para mulheres com ampliação do apoio diagnóstico para colo de útero, oferecendo as mulheres serviços com maior agilidade para diagnóstico e tratamento.									
4. Amplificar para 0,40 a razão de exames de mamografia em mulheres de 50 a 69 anos de idade.	Razão de exames de mamografia de rastreamento realizados em mulheres de 50 a 69 anos e população da mesma faixa etária.	Razão	2020	0,10	0,40	0,35	Razão	0,35	100,00
Ação Nº 1 - Garantir a realização do exame de mamografias para mulheres do município.									
5. Redução em 20% os partos cesáreos ao ano.	Percentual de partos cesáreos.	Percentual	2020	70,00	20,00	15,00	Percentual	10,00	66,67
Ação Nº 1 - Estimular ações voltadas ao Plano Nascer Saudável.									
6. Aumentar em 20% ao ano o número de gestantes com sete ou mais consultas de pré-natal.	Proporção de gestantes com 7 ou mais consultas de pré-natal.	Percentual	2020	4,00	20,00	15,00	Percentual	15,00	100,00
Ação Nº 1 - Qualificar a rede de atenção materno infantil, com a implantação de novo modelo de atenção à saúde da mulher e à saúde da criança.									

7. Reduzir em 20% a mortalidade prematura (de 30 a 69 anos) pelo conjunto das quatro principais doenças crônicas não transmissíveis - DCNT.	Taxa de mortalidade prematura (de 30 a 69 anos) pelo conjunto das 4 principais doenças crônicas não transmissíveis - DCNT.	Percentual	2020	2,00	20,00	15,00	Percentual	10,00	66,67
Ação Nº 1 - Garantir assistência de promoção de ações articuladas de acompanhamento integral parceria com a E-MULTI e outros, através do desenvolvimento de um Plano de Enfrentamento as Doenças Crônicas.									
Ação Nº 2 - Manter o Educador Físico nas Unidades Básicas de Saúde.									
Ação Nº 3 - Manter o Programa Nacional de Combate ao Tabagismo em parceria com a equipe E- Multi em todas as UBS.									
8. Diminuir em 5% a taxa de morbimortalidade por causas externas.	Taxa de morbimortalidade por causa externa.	Percentual	2020	1,00	5,00	4,00	Percentual	4,00	100,00
Ação Nº 1 - Reduzir a morbimortalidade por causas externas através do fortalecimento de ações voltadas especialmente ao combate preventivo de acidentes de trânsito.									
OBJETIVO Nº 1 .2 - Fortalecimento das Redes de Atenção à Saúde com implantação e implementação de linhas de cuidado prioritárias.									
Descrição da Meta	Indicador para monitoramento e avaliação da meta	Unidade de medida	Ano - Linha-Base	Linha-Base	Meta Plano(2022-2025)	Meta 2024	Unidade de medida - Meta	Resultado Anual	% meta alcançada da PAS
1. Requalificar em 100% as Unidades Básicas de Saúde.	Percentil de UBS construídas, reformadas e ampliadas.	Percentual	2020	20,00	100,00	75,00	Percentual	75,00	100,00
Ação Nº 1 - Construir, Reformar e Ampliar Unidades Básicas de Saúde no município.									
2. Construir e Implantar um Centro Especializado.	Número de atendimento especializado e equipamentos implantados.	Número	2020	1	1	1	Número	1,00	100,00
Ação Nº 1 - Implementar um Centro Especializado com atendimentos médicos e diagnóstico com a compra de aparelho de Ultrassonografia, Eletrocardiograma, bisturi elétrico, entre outros.									
3. Expandir atendimentos especializados no município.	Percentil de atendimentos especializados implantados no município.	Percentual	2020	20,00	100,00	100,00	Percentual	100,00	100,00
Ação Nº 1 - Ampliar o serviço da motolância do SAMU e qualificar o serviço.									
Ação Nº 2 - Implantar um Laboratório Municipal de Análise Clínica no município.									
Ação Nº 3 - Implantar no município atendimento Médico e de Enfermagem plantonista no fim de semana.									
Ação Nº 4 - Implantar o Programa Melhor em Casa (Equipe EMAD e EMAP) em parceria com municípios circunvizinhos.									
Ação Nº 5 - Implantar Equipe de Saúde Bucal Especializada no município.									

DIRETRIZ Nº 2 - Garantia da Atenção Integral e Humanizada, em todos os ciclos da vida.

OBJETIVO Nº 2 .1 - Reduzir a Mortalidade Infantil									
Descrição da Meta	Indicador para monitoramento e avaliação da meta	Unidade de medida	Ano - Linha-Base	Linha-Base	Meta Plano(2022-2025)	Meta 2024	Unidade de medida - Meta	Resultado Anual	% meta alcançada da PAS
1. Diminuir os índices de mortalidade infantil.	Taxa de mortalidade infantil.	Percentual	2020	1,00	8,00	6,00	Percentual	6,00	100,00

Ação Nº 1 - Melhorar a rede de atenção primária em saúde, com a implantação de novo modelo de atenção à saúde da mulher e da criança.

Ação Nº 2 - Intensificar a cobertura do aleitamento materno exclusivo até o 6º mês de idade.

OBJETIVO Nº 2 .2 - Fortalecer as Ações de Saúde Integral em todos os ciclos da vida.

Descrição da Meta	Indicador para monitoramento e avaliação da meta	Unidade de medida	Ano - Linha-Base	Linha-Base	Meta Plano(2022-2025)	Meta 2024	Unidade de medida - Meta	Resultado Anual	% meta alcançada da PAS
1. Reduzir em 5% os casos de gravidez na adolescência na faixa etária de 10 a 19 anos.	Proporção de gravidez na adolescência entre as faixas etárias de 10 a 19 anos.	Percentual	2020	22,85	5,00	4,00	Percentual	4,00	100,00

Ação Nº 1 - Desenvolver atividades sobre saúde sexual junto aos adolescentes em parceria com Programa Saúde na Escola e outras parcerias.

2. Aumentar em 10% a Cobertura de acompanhamento das condicionalidades de Saúde do Programa Bolsa Família (PBF).	Cobertura de acompanhamento das condicionalidades de Saúde do Programa Bolsa Família (PBF).	Percentual	2020	47,00	10,00	7,00	Percentual	7,00	100,00
--	---	------------	------	-------	-------	------	------------	------	--------

Ação Nº 1 - Implantar ações para atingir 80% de acompanhamento das condicionalidades da saúde no Programa Bolsa Família.

3. Ampliar em 40% o número de municípios com Unidades de Saúde da Família que registram o procedimento "Consulta Pré - Natal do Parceiro".	Percentual de municípios com Unidades de Saúde da Família registrando o procedimento Consulta Pré-Natal do Parceiro.	Percentual	2020	4,00	40,00	20,00	Percentual	20,00	100,00
--	--	------------	------	------	-------	-------	------------	-------	--------

Ação Nº 1 - Incentivar a Rede de Atenção Primária em Saúde quanto ao pré-natal do Parceiro.

4. Realizar intervenções técnicas nos serviços de referência no atendimento de mulheres vítima de violência.	Número de serviços de referência no atendimento de mulheres vítimas de violência com intervenções técnicas realizadas.	Percentual	2020	95,00	100,00	100,00	Percentual	100,00	100,00
--	--	------------	------	-------	--------	--------	------------	--------	--------

Ação Nº 1 - Melhorar Ações e registros de notificações relacionadas a mulheres vítimas de violência na rede de Atenção de Saúde, especialmente na primária.

5. Implementar 100% da Política de Atenção Primária em Saúde na perspectiva da promoção, prevenção e cuidado integral nos ciclos de vida.	Cobertura de Atenção Primária no município.	Percentual	2020	95,00	100,00	100,00	Percentual	100,00	100,00
---	---	------------	------	-------	--------	--------	------------	--------	--------

Ação Nº 1 - Apoiar, de forma matricial, à Atenção integral à saúde com implantação e implementação da Política de Atenção Integral à Saúde da Criança, Adolescente, Mulher, Homem e do Idoso.

Ação Nº 2 - Promover políticas públicas de saúde voltadas as comunidades vulneráveis; portadores de deficiência; LGBTQIAPN+, entre outros necessários.

DIRETRIZ Nº 3 - Reduzir os riscos e agravos à saúde da população, por meio das Ações de Proteção, Promoção, Prevenção e Vigilância em Saúde

OBJETIVO Nº 3 .1 - Fortalecer as ações de Vigilância Epidemiológica e Ambiental para o controle das doenças e agravos e promoção da saúde.

Descrição da Meta	Indicador para monitoramento e avaliação da meta	Unidade de medida	Ano - Linha-Base	Linha-Base	Meta Plano(2022-2025)	Meta 2024	Unidade de medida - Meta	Resultado Anual	% meta alcançada da PAS
1. Ampliar para 85% a cura dos casos novos de tuberculose pulmonar bacilífera.	Proporção de cura de casos novos de tuberculose pulmonar bacilífera.	Percentual	2020	50,00	85,00	75,00	Percentual	75,00	100,00
Ação Nº 1 - Detectar pelo menos 85% dos casos de tuberculose na forma bacilífera e reduzir o índice de abandono de tratamento.									
2. Aumentar em 20% a taxa de detecção de hanseníase na população geral.	Taxa de detecção de hanseníase na população geral por 100.000hab.	Percentual	2020	70,00	20,00	15,00	Percentual	15,00	100,00
Ação Nº 1 - Ampliar a cobertura de oferta de diagnóstico e tratamento integral de hanseníase no município.									
3. Reduzir a mortalidade por arboviroses (Dengue, Zika e Chikungunya).	Número absoluto de Plano de combate as arbovirose (Dengue, Zika e Chikungunya) formulados.	Número	2020	1	1	1	Número	1,00	100,00
Ação Nº 1 - Elaborar anualmente um Plano de Contingência Municipal para Arboviroses.									
4. Atingir 75% das análises preconizadas de cloro residual livre na água para consumo humano.	Percentual de amostras, para cloro residual livre na água tratada (CRL), analisadas.	Percentual	2020	25,00	75,00	60,00	Percentual	85,00	141,67
Ação Nº 1 - Ampliar a coleta de água para consumo humano no município.									
5. Implementar 100% das ações estabelecidas no Plano de Contingência para o Enfrentamento da Infecção Humana pelo Coronavírus.	Percentual de ações implementadas no plano de contingência para o enfrentamento da Infecção Humana pelo Coronavírus.	Percentual	2020	95,00	100,00	100,00	Percentual	100,00	100,00
Ação Nº 1 - Desenvolver ações do Plano de Contingência para o Enfrentamento da Infecção Humana pelo Coronavírus.									
OBJETIVO Nº 3 .2 - Fortalecer o Programa Municipal de Imunizações (PNI) visando contribuir para o controle, a eliminação e/ou erradicação das doenças imunopreveníveis.									
Descrição da Meta	Indicador para monitoramento e avaliação da meta	Unidade de medida	Ano - Linha-Base	Linha-Base	Meta Plano(2022-2025)	Meta 2024	Unidade de medida - Meta	Resultado Anual	% meta alcançada da PAS
1. Estender para 95% a proporção de cobertura vacinal, especialmente das vacinas Pentavalente (3ª dose), Pneumocócica 10 - valente (2ª dose), Poliomielite (3ª dose) e Tríplice viral (1ª dose).	Proporção de cobertura adequada para os imunobiológico, especialmente de Pentavalente (3ª dose), Pneumocócica 10 -valente (2ª dose), Poliomielite (3ª dose) e Tríplice viral (1ª dose).	Percentual	2020	55,00	95,00	90,00	Percentual	90,00	100,00
Ação Nº 1 - Ampliar cobertura vacinal de rotina e campanha no município.									
OBJETIVO Nº 3 .3 - Implementar as Ações de Prevenção, Detecção e Tratamento das DST/Aids.									

Descrição da Meta	Indicador para monitoramento e avaliação da meta	Unidade de medida	Ano - Linha-Base	Linha-Base	Meta Plano(2022-2025)	Meta 2024	Unidade de medida - Meta	Resultado Anual	% meta alcançada da PAS
1. Aumentar em 5% do número de casos novos diagnosticados de HIV.	Número de casos de HIV diagnosticados em um determinado ano de diagnóstico e local de residência.	Percentual	2020	1,00	5,00	4,00	Percentual	4,00	100,00
Ação Nº 1 - Implementar ações para detecção de DST/AIDS e garantir a oferta de exames Anti-HIV para os 100% dos casos novos de tuberculose diagnosticado.									
2. Manter em 100% no município a oferta de teste rápido (TR): DST/AIDS, Hepatite Virais, HTLV, Sífilis e Teste de Gravidez.	Proporção de municípios com Teste Rápido implantado.	Percentual	2020	95,00	100,00	100,00	Percentual	100,00	100,00

Ação Nº 1 - Fortalecer a ofertas de testes rápidos (TR) na Atenção Primária de Saúde, incluindo os testes de gravidez.

OBJETIVO Nº 3 .4 - Fortalecer ações de Vigilância em Saúde do Trabalhador

Descrição da Meta	Indicador para monitoramento e avaliação da meta	Unidade de medida	Ano - Linha-Base	Linha-Base	Meta Plano(2022-2025)	Meta 2024	Unidade de medida - Meta	Resultado Anual	% meta alcançada da PAS
1. Fortalecer 100% das ações de vigilância em Saúde do Trabalhador município.	Percentil de ações e notificações de vigilância em saúde do trabalhador realizadas.	Percentual	2020	95,00	100,00	100,00	Percentual	100,00	100,00

Ação Nº 1 - Ampliar as notificações de acidentes de trabalho e melhorar a informação sobre as investigações epidemiológicas relacionadas ao trabalho.

Ação Nº 2 - Implantar o Núcleo Municipal de Saúde do Trabalhador.

Ação Nº 3 - Valorizar servidores com Implantação do Plano de Cargos Carreiras e Salários.

OBJETIVO Nº 3 .5 - Fortalecer a Vigilância em Saúde no monitoramento dos agravos e sistemas para auxílio na tomada de decisão.

Descrição da Meta	Indicador para monitoramento e avaliação da meta	Unidade de medida	Ano - Linha-Base	Linha-Base	Meta Plano(2022-2025)	Meta 2024	Unidade de medida - Meta	Resultado Anual	% meta alcançada da PAS
1. Implementar uma sala de situação para monitoramento e avaliação das doenças e agravos através da análise de dados locais.	Número de sala de situação implantadas.	Número	2020	1	1	1	Número	1,00	100,00

Ação Nº 1 - Manter registro de dados da sala de situação para monitoramento e avaliação.

2. Manter em 95%, no mínimo, a proporção de registro de óbitos com causa básica definida.	Proporção de registro de óbitos com causa básica definida.	Percentual	2020	90,00	95,00	95,00	Percentual	100,00	105,26
---	--	------------	------	-------	-------	-------	------------	--------	--------

Ação Nº 1 - Investigar em 95%, no mínimo, a proporção de registro de óbitos com causa básica definida.

3. Encerrar a investigação de pelo menos 80% dos casos de Doenças de Notificação Compulsória Imediata (DNCI), registrados no SINAN, em até 60 dias a partir da data de notificação.	Proporção de casos de doenças de notificação compulsória imediata (DNCI) encerradas em até 60 dias após notificação.	Percentual	2020	75,00	80,00	80,00	Percentual	90,00	112,50
Ação Nº 1 - Investigar em 80% os casos de Doenças de Notificação Compulsória Imediata (DNCI), em até 60 dias a partir da data de notificação.									
4. Investigar 100% dos óbitos maternos.	Proporção de óbitos maternos investigados.	Percentual	2020	95,00	100,00	100,00	Percentual	100,00	100,00
Ação Nº 1 - Realizar busca ativa de óbitos maternos.									
5. Vigiante 100% dos óbitos infantis e fetais.	Proporção de óbitos infantis e fetais investigados.	Percentual	2020	95,00	100,00	100,00	Percentual	100,00	100,00
Ação Nº 1 - Realizar busca ativa de óbitos infantis e fetais.									
6. Investigar 90% dos óbitos em mulheres em idade fértil - MIF.	Proporção de óbitos de mulheres em idade fértil (MIF) investigados.	Percentual	2020	85,00	90,00	90,00	Percentual	100,00	111,11
Ação Nº 1 - Realizar busca ativa de óbitos em mulheres em idade fértil e MIF.									
7. Implementar 100% ações de vigilância nos serviços de Saúde para o controle, prevenção e tratamento de Doenças transmissíveis, doenças/agravos não transmissíveis, riscos e danos a saúde.	Percentil de ações da vigilância em saúde implementadas.	Percentual	2020	95,00	100,00	100,00	Percentual	100,00	100,00
Ação Nº 1 - Realizar controle de animais através de castração em parcerias com Universidades e/ou instituições.									
Ação Nº 2 - Ampliar a cobertura Esgotamento Sanitário.									
Ação Nº 3 - Manter e ampliar o Plano de Coleta Seletiva para Comunidades da Zona Rurais.									
Ação Nº 4 - Implementar parcerias através de consórcio para utilização do Aterro Sanitário.									
Ação Nº 5 - Construir Melhorias Habitacionais									
Ação Nº 6 - Reestruturar 100% serviços de funcionamento da Vigilância em Saúde.									
OBJETIVO Nº 3 .6 - Desenvolver as ações de Vigilância Sanitária par a o gerenciamento de risco sanitário									
Descrição da Meta	Indicador para monitoramento e avaliação da meta	Unidade de medida	Ano - Linha-Base	Linha-Base	Meta Plano(2022-2025)	Meta 2024	Unidade de medida - Meta	Resultado Anual	% meta alcançada da PAS
1. Executar 80% das ações realizadas pela VISA.	Proporção de inspeções realizadas pela VISA.	Percentual	2020	80,00	80,00	80,00	Percentual	85,00	106,25
Ação Nº 1 - Manter 80% na realização de no mínimo de cinco ações a serem realizadas pela VISA.									

DIRETRIZ Nº 4 - Garantia e aprimoramento da Assistência Farmacêutica no âmbito do SUS.

OBJETIVO Nº 4 .1 - Fortalecer a Política de Assistência Farmacêutica, assegurando e qualificando o acesso a medicamentos contemplados nas políticas públicas.

Descrição da Meta	Indicador para monitoramento e avaliação da meta	Unidade de medida	Ano - Linha-Base	Linha-Base	Meta Plano(2022-2025)	Meta 2024	Unidade de medida - Meta	Resultado Anual	% meta alcançada da PAS
1. Manter em 100% o Qualificar SUS.	Percentual de sistema Horus instalado com manutenção do Qualifica SUS.	Percentual	2020	95,00	100,00	100,00	Percentual	100,00	100,00

Ação Nº 1 - Registrar corretamente informações no sistema Horus.

Ação Nº 2 - Realizar investimentos na assistência farmacêutica.

2. Aumentar em 10% ao ano a distribuição e dispensação de unidades farmacêuticas (comprimidos, capsulas, frascos-ampolas, bisnagas, etc.) de insumos padronizados pela SMS, nos estabelecimentos sob responsabilidade Municipal.	Percentual de ampliação da distribuição e dispensação de medicamentos para os estabelecimentos de saúde.	Percentual	2020	80,00	10,00	7,00	Percentual	7,00	100,00
--	--	------------	------	-------	-------	------	------------	------	--------

Ação Nº 1 - Garantir a dispensação de medicamentos básicos essenciais e excepcionais conforme portarias ministeriais obedecendo a protocolos clínicos dos programas municipais através do acesso aos medicamentos de forma mais rápida e segura.

Ação Nº 2 - Cumprir as demandas judiciais.

DIRETRIZ Nº 5 - Fortalecimento das Ações de Regulação da Atenção, Controle, Avaliação e Auditoria de Gestão e Serviços de Saúde.

OBJETIVO Nº 5 .1 - Fortalecer as Ações de Monitoramento, Avaliação da Qualidade e Resolutividade da Assistência à Saúde .

Descrição da Meta	Indicador para monitoramento e avaliação da meta	Unidade de medida	Ano - Linha-Base	Linha-Base	Meta Plano(2022-2025)	Meta 2024	Unidade de medida - Meta	Resultado Anual	% meta alcançada da PAS
1. Ampliar para 100% a produção ambulatorial processada aprovada dos estabelecimentos sob gerência municipal.	Percentual da produção ambulatorial processada e aprovada dos estabelecimento sob gerência municipal.	Percentual	2020	80,00	100,00	95,00	Percentual	100,00	105,26

Ação Nº 1 - Atualizar o SCNES dos estabelecimentos de saúde sob gerência municipal.

Ação Nº 2 - Acompanhar produção ambulatorial dos estabelecimentos municipais.

2. Monitorar indicadores do Programa Previne Brasil através de sistema de apoio e acompanhamento em 100% das UBS.	Percentil do Indicador Sintético Final -ISF.	Percentual	2020	50,00	100,00	100,00	Percentual	100,00	100,00
---	--	------------	------	-------	--------	--------	------------	--------	--------

Ação Nº 1 - Implementar 100% das ações visando melhorar o atendimento e a qualidade dos serviços, objetivando facilitar o acesso do usuário ao serviço ofertado, bem como o alcance de metas previstas na Atenção Primária em Saúde.

Ação Nº 2 - Manter 100% das equipes da Atenção Primária em Saúde informatizadas e com atendimento remoto.

Ação Nº 3 - Manter sistemas e assessorias técnicas de apoio.

Ação Nº 4 - Aderir e Manter a Política de Saúde Digital no município.

3. Acompanhar 100% dos indicadores do Programa de Qualificação das Ações de Vigilância em Saúde - PQAVS.	Percentil de metas do PQAVS cumpridas.	Percentual	2020	95,00	100,00	100,00	Percentual	100,00	100,00
--	--	------------	------	-------	--------	--------	------------	--------	--------

Ação Nº 1 - Cumprir metas pactuadas no Termo de compromisso do PQAVS.

4. Efetuar remanejamento da PPI Pontual no município.	Número de PPI remanejada.	Número	2020	0	1	1	Número	1,00	100,00
---	---------------------------	--------	------	---	---	---	--------	------	--------

Ação Nº 1 - Manter a oferta e descentralização, agilidade e garantia das marcações de consultas / Exames através da PAES e Programação da Atenção Especializada em Saúde.

OBJETIVO Nº 5 .2 - Regular as referências e garantir o deslocamento e ajuda de custo para Tratamento Fora de Domicílio - TFD.

Descrição da Meta	Indicador para monitoramento e avaliação da meta	Unidade de medida	Ano - Linha-Base	Linha-Base	Meta Plano(2022-2025)	Meta 2024	Unidade de medida - Meta	Resultado Anual	% meta alcançada da PAS
1. Garantir 100 % de acesso de usuários cadastrados no Tratamento Fora do Domicílio -TFD.	Percentual de atendimentos de usuários TFD.	Percentual	2020	95,00	100,00	100,00	Percentual	100,00	100,00

Ação Nº 1 - Prover aos usuários os serviços de Tratamento Fora do Domicílio -TFD.

DIRETRIZ Nº 6 - Contribuição para a adequada Formação, Qualificação e Valorização dos Trabalhadores.

OBJETIVO Nº 6 .1 - Executar a Política de Educação em Saúde

Descrição da Meta	Indicador para monitoramento e avaliação da meta	Unidade de medida	Ano - Linha-Base	Linha-Base	Meta Plano(2022-2025)	Meta 2024	Unidade de medida - Meta	Resultado Anual	% meta alcançada da PAS
1. Implementar Plano de Educação Permanente em Saúde.	Número de plano de educação permanente instituídos.	Número	2020	1	1	1	Número	1,00	100,00
Ação Nº 1 - Desempenhar atividades de Educação permanente e de ações educativas no município, especialmente sobre acolhimento e humanização.									
Ação Nº 2 - Fortalecer em 100% as ações de PSE e Crescer Saudável em caráter preventivo no município, garantindo Kit de Higiene Bucal a escolares da rede de ensino.									
Ação Nº 3 - Divulgar ações e serviços da secretaria de saúde junto a comunidade.									
2. Fortalecer 100% de parcerias com Universidade Públicas e Privadas, especialmente na manutenção da Residências Médicas.	Percentil de residentes médicos implantada no município.	Percentual	2020	95,00	100,00	100,00	Percentual	100,00	100,00
Ação Nº 1 - Apoiar os estágios curriculares, com ênfase na ampliação das especialidades médicas no SUS.									
Ação Nº 2 - Desenvolver projetos em parcerias com outros setores e secretarias do município.									
Ação Nº 3 - Aprovar e manter a consolidação da Comissão de Residências Médicas ênfase na Atenção Primária em Saúde.									
3. Qualificar 80% dos trabalhadores de saúde do município.	Percentil de cursos de qualificação em EPS realizados.	Percentual	2020	75,00	80,00	80,00	Percentual	85,00	106,25
Ação Nº 1 - Desenvolver capacitação para os Agentes de Endemias e saúde, através de Programa Saúde com Agente.									
Ação Nº 2 - Oferecer cursos, fóruns, seminários, capacitações aos trabalhadores dos serviços de saúde.									

DIRETRIZ Nº 7 - Fortalecimento e Estruturação da Gestão, considerando a relação interfederativa, Participação e Controle Social.**OBJETIVO Nº 7 .1 - Qualificar o planejamento, Execução Orçamentária e a Utilização de Recursos.**

Descrição da Meta	Indicador para monitoramento e avaliação da meta	Unidade de medida	Ano - Linha-Base	Linha-Base	Meta Plano(2022-2025)	Meta 2024	Unidade de medida - Meta	Resultado Anual	% meta alcançada da PAS
1. Efetuar 100% das ações orçamentárias planejadas.	Percentual de execução das ações orçamentárias planejadas.	Percentual	2020	95,00	100,00	100,00	Percentual	100,00	100,00
Ação Nº 1 - Executar Plano e ações planejadas.									
2. Operacionalizar o PMS 2022 - 2025 através da elaboração de uma programação anual de saúde - PAS a cada ano.	Número de PAS elaborada.	Número	2020	1	1	1	Número	1,00	100,00
Ação Nº 1 - Elaborar a programação anual de saúde - PAS anualmente.									
3. Formular a prestação de conta através do Relatório Detalhado do Quadrimestre Anterior - RDQA e Anual.	Número de RDQA e Pactuações apresentados e pactuados.	Número	2020	5	5	5	Número	5,00	100,00

Ação Nº 1 - Apresentar os Relatórios Quadrimestrais e Anual de Saúde junto ao órgão competente.

Ação Nº 2 - Apresentar os resultados da execução da PAS através de quatro Relatórios Anuais de Gestão à RAG.

Ação Nº 3 - Monitorar a pactuação metas e indicadores de saúde do município.

OBJETIVO Nº 7 .2 - Otimizar a captação de Recursos Financeiros.

Descrição da Meta	Indicador para monitoramento e avaliação da meta	Unidade de medida	Ano - Linha-Base	Linha-Base	Meta Plano(2022-2025)	Meta 2024	Unidade de medida - Meta	Resultado Anual	% meta alcançada da PAS
1. Implantar um banco de projetos para captação de recursos financeiros.	Número de bancos de projetos para captação de recursos financeiros instituídos.	Número	2020	1	1	1	Número	1,00	100,00

Ação Nº 1 - Manter um banco de projetos para captação de recursos financeiros e Emendas Parlamentares.

2. Interligar as Redes de Atenção a Saúde buscando assegurar resolutividade e suficiência em 100% em todas as áreas estratégicas.	Percentual de veículos de transporte e equipamentos adquiridos no município.	Percentual		0,00	100,00	80,00	Percentual	90,00	112,50
---	--	------------	--	------	--------	-------	------------	-------	--------

Ação Nº 1 - Construir o Prédio da Secretária Municipal de Saúde.

Ação Nº 2 - Adquirir veículos novos e Ambulância para os serviços de saúde.

Ação Nº 3 - Adquirir Equipamentos para os serviços de Saúde.

OBJETIVO Nº 7 .3 - Fortalecer a Gestão Participativa e Descentralizada do SUS

Descrição da Meta	Indicador para monitoramento e avaliação da meta	Unidade de medida	Ano - Linha-Base	Linha-Base	Meta Plano(2022-2025)	Meta 2024	Unidade de medida - Meta	Resultado Anual	% meta alcançada da PAS
1. Assegurar 100% da manutenção do Conselho Municipal de Saúde.	Percentual de recursos financeiros custeados ao CMS.	Percentual	2020	100,00	100,00	100,00	Percentual	100,00	100,00

Ação Nº 1 - Incentivar a efetiva participação da população, no controle social junto ao Conselho Municipal de Saúde (CMS).

Ação Nº 2 - Garantir ao CMS a oferta de estrutura física e os recursos humanos necessários.

Ação Nº 3 - Capacitar os Conselheiros de Saúde

2. Implantar o Ouvidor SUS no município.	Número de ouvidoria SUS implantada.	Número	2020	0	1	1	Número	0	0
--	-------------------------------------	--------	------	---	---	---	--------	---	---

Ação Nº 1 - Implementar ações para o desenvolvimento de atividades do ouvidor SUS no município

Demonstrativo da vinculação das metas anualizadas com a Subfunção

Subfunções	Descrição das Metas por Subfunção	Meta programada para o exercício	Resultados
0 - Informações Complementares	Requalificar em 100% as Unidades Básicas de Saúde.	75,00	75,00
	Assegurar 100% da manutenção do Conselho Municipal de Saúde.	100,00	100,00
	Implantar um banco de projetos para captação de recursos financeiros.	1	1
	Implementar Plano de Educação Permanente em Saúde.	1	1
	Fortalecer 100% de parcerias com Universidade Públicas e Privadas, especialmente na manutenção da Residências Médicas.	100,00	100,00
	Interligar as Redes de Atenção a Saúde buscando assegurar resolutividade e suficiência em 100% em todas as áreas estratégicas.	80,00	90,00

	Implementar 100% ações de vigilância nos serviços de Saúde para o controle, prevenção e tratamento de Doenças transmissíveis, doenças/agravos não transmissíveis, riscos e danos a saúde.	100,00	100,00
122 - Administração Geral	Reduzir em 20% o número de internações por causas sensíveis na Atenção Primária.	15,00	15,00
	Assegurar 100% da manutenção do Conselho Municipal de Saúde.	100,00	100,00
	Implantar um banco de projetos para captação de recursos financeiros.	1	1
	Efetuar 100% das ações orçamentárias planejadas.	100,00	100,00
	Implementar Plano de Educação Permanente em Saúde.	1	1
	Garantir 100 % de acesso de usuários cadastrados no Tratamento Fora do Domicílio - TFD.	100,00	100,00
	Ampliar para 100% a produção ambulatorial processada aprovada dos estabelecimentos sob gerência municipal.	95,00	100,00
	Manter em 100% o Qualificar SUS.	100,00	100,00
	Implementar uma sala de situação para monitoramento e avaliação das doenças e agravos através da análise de dados locais.	1	1
	Fortalecer 100% das ações de vigilância em Saúde do Trabalhador município.	100,00	100,00
	Requalificar em 100% as Unidades Básicas de Saúde.	75,00	75,00
	Apoiar, Implantar e Qualificar práticas do cuidado, gestão do cuidado e de gestão na Atenção Primária de Saúde.	75,00	75,00
	Implantar o Ouvidor SUS no município.	1	0
	Interligar as Redes de Atenção a Saúde buscando assegurar resolutividade e suficiência em 100% em todas as áreas estratégicas.	80,00	90,00
	Operacionalizar o PMS 2022 - 2025 através da elaboração de uma programação anual de saúde - PAS a cada ano.	1	1
	Fortalecer 100% de parcerias com Universidade Públicas e Privadas, especialmente na manutenção da Residências Médicas.	100,00	100,00
	Monitorar indicadores do Programa Previne Brasil através de sistema de apoio e acompanhamento em 100% das UBS.	100,00	100,00
	Aumentar em 10% ao ano a distribuição e dispensação de unidades farmacêuticas (comprimidos, capsulas, frascos-ampolas, bisnagas, etc.) de insumos padronizados pela SMS, nos estabelecimentos sob responsabilidade Municipal.	7,00	7,00
	Construir e Implantar um Centro Especializado.	1	1
	Expandir atendimentos especializados no município.	100,00	100,00
Formular a prestação de conta através do Relatório Detalhado do Quadrimestre Anterior - RDQA e Anual.	5	5	
Qualificar 80% dos trabalhadores de saúde do município.	80,00	85,00	
Efetuar remanejamento da PPI Pontual no município.	1	1	
Implementar 100% ações de vigilância nos serviços de Saúde para o controle, prevenção e tratamento de Doenças transmissíveis, doenças/agravos não transmissíveis, riscos e danos a saúde.	100,00	100,00	
301 - Atenção Básica	Reduzir em 20% o número de internações por causas sensíveis na Atenção Primária.	15,00	15,00
	Implementar Plano de Educação Permanente em Saúde.	1	1
	Fortalecer 100% das ações de vigilância em Saúde do Trabalhador município.	100,00	100,00
	Aumentar em 5% do número de casos novos diagnosticados de HIV.	4,00	4,00
	Estender para 95% a proporção de cobertura vacinal, especialmente das vacinas Pentavalente (3ª dose), Pneumocócica 10 - valente (2ª dose), Poliomielite (3ª dose) e Tríplice viral (1ª dose).	90,00	90,00
	Ampliar para 85% a cura dos casos novos de tuberculose pulmonar bacilífera.	75,00	75,00
	Reduzir em 5% os casos de gravidez na adolescência na faixa etária de 10 a 19 anos.	4,00	4,00
	Diminuir os índices de mortalidade infantil.	6,00	6,00
	Apoiar, Implantar e Qualificar práticas do cuidado, gestão do cuidado e de gestão na Atenção Primária de Saúde.	75,00	75,00

	Monitorar indicadores do Programa Previne Brasil através de sistema de apoio e acompanhamento em 100% das UBS.	100,00	100,00
	Manter em 95%, no mínimo, a proporção de registro de óbitos com causa básica definida.	95,00	100,00
	Manter em 100% no município a oferta de teste rápido (TR): DST/AIDS, Hepatite Virais, HTLV, Sífilis e Teste de Gravidez.	100,00	100,00
	Aumentar em 20% a taxa de detecção de hanseníase na população geral.	15,00	15,00
	Aumentar em 10% a Cobertura de acompanhamento das condicionalidades de Saúde do Programa Bolsa Família (PBF).	7,00	7,00
	Ampliar para 0,65 a razão de mulheres na faixa etária de 25 a 64 anos com um exame citopatológicos a cada três anos.	0,06	0,60
	Qualificar 80% dos trabalhadores de saúde do município.	80,00	85,00
	Acompanhar 100% dos indicadores do Programa de Qualificação das Ações de Vigilância em Saúde - PQAVS.	100,00	100,00
	Encerrar a investigação de pelo menos 80% dos casos de Doenças de Notificação Compulsória Imediata (DNCI), registrados no SINAN, em até 60 dias a partir da data de notificação.	80,00	90,00
	Ampliar em 40% o número de municípios com Unidades de Saúde da Família que registram o procedimento "Consulta Pré - Natal do Parceiro".	20,00	20,00
	Amplificar para 0,40 a razão de exames de mamografia em mulheres de 50 a 69 anos de idade.	0,35	0,35
	Investigar 100% dos óbitos maternos.	100,00	100,00
	Realizar intervenções técnicas nos serviços de referência no atendimento de mulheres vítima de violência.	100,00	100,00
	Redução em 20% os partos cesáreos ao ano.	15,00	10,00
	Vigiar 100% dos óbitos infantis e fetais.	100,00	100,00
	Implementar 100% das ações estabelecidas no Plano de Contingência para o Enfrentamento da Infecção Humana pelo Coronavírus.	100,00	100,00
	Implementar 100% da Política de Atenção Primária em Saúde na perspectiva da promoção, prevenção e cuidado integral nos ciclos de vida.	100,00	100,00
	Aumentar em 20% ao ano o número de gestantes com sete ou mais consultas de pré-natal.	15,00	15,00
	Investigar 90% dos óbitos em mulheres em idade fértil - MIF.	90,00	100,00
	Reduzir em 20% a mortalidade prematura (de 30 a 69 anos) pelo conjunto das quatro principais doenças crônicas não transmissíveis - DCNT.	15,00	10,00
	Diminuir em 5% a taxa de morbimortalidade por causas externas.	4,00	4,00
302 - Assistência Hospitalar e Ambulatorial	Construir e Implantar um Centro Especializado.	1	1
	Expandir atendimentos especializados no município.	100,00	100,00
	Realizar intervenções técnicas nos serviços de referência no atendimento de mulheres vítima de violência.	100,00	100,00
	Efetuar remanejamento da PPI Pontual no município.	1	1
	Redução em 20% os partos cesáreos ao ano.	15,00	10,00
303 - Suporte Profilático e Terapêutico	Manter em 100% o Qualificar SUS.	100,00	100,00
	Aumentar em 10% ao ano a distribuição e dispensação de unidades farmacêuticas (comprimidos, capsulas, frascos-ampolas, bisnagas, etc.) de insumos padronizados pela SMS, nos estabelecimentos sob responsabilidade Municipal.	7,00	7,00
304 - Vigilância Sanitária	Executar 80% das ações realizadas pela VISA.	80,00	85,00
	Acompanhar 100% dos indicadores do Programa de Qualificação das Ações de Vigilância em Saúde - PQAVS.	100,00	100,00
	Atingir 75% das análises preconizadas de cloro residual livre na água para consumo humano.	60,00	85,00
305 - Vigilância Epidemiológica	Ampliar para 85% a cura dos casos novos de tuberculose pulmonar bacilífera.	75,00	75,00

	Fortalecer 100% das ações de vigilância em Saúde do Trabalhador município.	100,00	100,00
	Aumentar em 5% do número de casos novos diagnosticados de HIV.	4,00	4,00
	Extender para 95% a proporção de cobertura vacinal, especialmente das vacinas Pentavalente (3ª dose), Pneumocócica 10 - valente (2ª dose), Poliomielite (3ª dose) e Tríplice viral (1ª dose).	90,00	90,00
	Aumentar em 20% a taxa de detecção de hanseníase na população geral.	15,00	15,00
	Manter em 95%, no mínimo, a proporção de registro de óbitos com causa básica definida.	95,00	100,00
	Manter em 100% no município a oferta de teste rápido (TR): DST/AIDS, Hepatite Virais, HTLV, Sífilis e Teste de Gravidez.	100,00	100,00
	Reduzir a mortalidade por arboviroses (Dengue, Zika e Chikungunya).	1	1
	Acompanhar 100% dos indicadores do Programa de Qualificação das Ações de Vigilância em Saúde - PQA VS.	100,00	100,00
	Encerrar a investigação de pelo menos 80% dos casos de Doenças de Notificação Compulsória Imediata (DNCI), registrados no SINAN, em até 60 dias a partir da data de notificação.	80,00	90,00
	Realizar intervenções técnicas nos serviços de referência no atendimento de mulheres vítima de violência.	100,00	100,00
	Investigar 100% dos óbitos maternos.	100,00	100,00
	Atingir 75% das análises preconizadas de cloro residual livre na água para consumo humano.	60,00	85,00
	Implementar 100% das ações estabelecidas no Plano de Contingência para o Enfrentamento da Infecção Humana pelo Coronavírus.	100,00	100,00
	Vigiar 100% dos óbitos infantis e fetais.	100,00	100,00
	Investigar 90% dos óbitos em mulheres em idade fértil - MIF.	90,00	100,00
	Reduzir em 20% a mortalidade prematura (de 30 a 69 anos) pelo conjunto das quatro principais doenças crônicas não transmissíveis - DCNT.	15,00	10,00
	Implementar 100% ações de vigilância nos serviços de Saúde para o controle, prevenção e tratamento de Doenças transmissíveis, doenças/agravos não transmissíveis, riscos e danos a saúde.	100,00	100,00
	Diminuir em 5% a taxa de morbimortalidade por causas externas.	4,00	4,00
306 - Alimentação e Nutrição	Diminuir os índices de mortalidade infantil.	6,00	6,00

Demonstrativo da Programação de Despesas com Saúde por Subfunção, Categoria Econômica e Fonte de Recursos										
Subfunções	Categoria Econômica	Recursos ordinários - Fonte Livre (R\$)	Receita de impostos e de transferência de impostos (receita própria - R\$)	Transferências de fundos à Fundo de Recursos do SUS, provenientes do Governo Federal (R\$)	Transferências de fundos ao Fundo de Recursos do SUS, provenientes do Governo Estadual (R\$)	Transferências de convênios destinados à Saúde (R\$)	Operações de Crédito vinculadas à Saúde (R\$)	Royalties do petróleo destinados à Saúde (R\$)	Outros recursos destinados à Saúde (R\$)	Total(R\$)
0 - Informações Complementares	Corrente	N/A	N/A	N/A	N/A	N/A	N/A	N/A	N/A	0,00
	Capital	N/A	N/A	N/A	N/A	N/A	N/A	N/A	N/A	0,00
122 - Administração Geral	Corrente	N/A	3.228.000,00	1.419.120,00	N/A	N/A	N/A	N/A	N/A	4.647.120,00
	Capital	N/A	50.000,00	100.000,00	N/A	N/A	N/A	N/A	N/A	150.000,00
301 - Atenção Básica	Corrente	N/A	N/A	863.740,00	N/A	N/A	N/A	N/A	N/A	863.740,00
	Capital	N/A	N/A	120.000,00	N/A	N/A	N/A	N/A	N/A	120.000,00
302 - Assistência Hospitalar e Ambulatorial	Corrente	N/A	N/A	195.664,00	N/A	N/A	N/A	N/A	N/A	195.664,00
	Capital	N/A	N/A	20.000,00	N/A	N/A	N/A	N/A	N/A	20.000,00
303 - Suporte Profilático e Terapêutico	Corrente	N/A	N/A	28.504,00	N/A	N/A	N/A	N/A	N/A	28.504,00
	Capital	N/A	N/A	50.000,00	N/A	N/A	N/A	N/A	N/A	50.000,00
304 - Vigilância Sanitária	Corrente	N/A	N/A	12.000,00	N/A	N/A	N/A	N/A	N/A	12.000,00
	Capital	N/A	N/A	N/A	N/A	N/A	N/A	N/A	N/A	0,00
305 - Vigilância Epidemiológica	Corrente	N/A	N/A	287.484,00	N/A	N/A	N/A	N/A	N/A	287.484,00
	Capital	N/A	N/A	N/A	N/A	N/A	N/A	N/A	N/A	0,00
306 - Alimentação e Nutrição	Corrente	N/A	N/A	N/A	N/A	N/A	N/A	N/A	N/A	0,00
	Capital	N/A	N/A	N/A	N/A	N/A	N/A	N/A	N/A	0,00

Fonte: DIGISUS Gestor - Módulo Planejamento (DIGISUSGMP) - Consulta Online

Data da consulta: 25/02/2025.

• Análises e Considerações sobre Programação Anual de Saúde - PAS

A Programação Anual de Saúde (PAS) é um instrumento de gestão utilizado pelo Sistema Único de Saúde (SUS) no Brasil. Ela consiste em um plano detalhado das ações e metas a serem realizadas em um determinado período de tempo, geralmente um ano, visando melhorar a saúde da população e fortalecer o sistema de saúde como um todo. Aqui estão algumas das principais características e componentes de uma Programação Anual de Saúde:

Entre as principais vantagens da programação anual de saúde, destacam-se:

Diagnóstico Situacional: A PAS começa com uma análise detalhada da situação de saúde da população, considerando indicadores epidemiológicos, demográficos, socioeconômicos e de acesso aos serviços de saúde. Esse diagnóstico identifica as principais necessidades e desafios de saúde da população, orientando a definição de prioridades e a elaboração de estratégias de intervenção;

Objetivos e Metas: Com base no diagnóstico situacional, são estabelecidos objetivos e metas específicos a serem alcançados ao longo do período coberto pela PAS. Esses objetivos podem incluir a redução da incidência de doenças específicas, a melhoria dos indicadores de saúde materno-infantil, o aumento da cobertura de vacinação, entre outros;

Estratégias de Intervenção: A PAS define as estratégias e ações que serão implementadas para alcançar os objetivos e metas estabelecidos. Isso pode incluir a realização de campanhas de prevenção de doenças, a ampliação da oferta de serviços de saúde em determinadas áreas, a capacitação de profissionais de saúde, entre outras iniciativas;

Alocação de Recursos: A PAS também prevê a alocação de recursos financeiros, humanos e materiais necessários para a implementação das ações e estratégias propostas. Isso pode incluir a definição de orçamentos específicos para cada ação, a distribuição de equipamentos e insumos, e o dimensionamento da força de trabalho necessária;

Monitoramento e Avaliação: Ao longo do período de implementação, a PAS é acompanhada e avaliada regularmente para verificar o progresso em relação aos objetivos e metas estabelecidos. São realizadas avaliações periódicas para identificar desafios, ajustar estratégias e garantir que as ações propostas estejam sendo efetivas na melhoria da saúde da população;

Participação Social: A elaboração e implementação da PAS devem ser realizadas de forma participativa, envolvendo diferentes atores e instâncias de gestão do SUS, bem como representantes da sociedade civil e usuários dos serviços de saúde. A participação social é fundamental para garantir que a PAS reflita as necessidades e demandas reais da população e promova a transparência e a prestação de contas na gestão da saúde pública.

As principais ações e atividades desenvolvidas foram: ações de saúde bucal nas escolas; Atividade educativa na prevenção da dengue; ações do setembro amarelo nas unidades de saúde e nas escolas do município; ações de imunização: busca ativa de faltosos, campanhas de vacinação (influenza, intensificação de COVID; campanha de vacinação contra raiva animal); Visita em domicílio com busca a ativa de foco do mosquito aedes com equipe de ACS, ACE, equipe de saúde, Vigilância epidemiológica; Coleta de água; ações da Vigilância Sanitária; Realização Conferência de Gestão do Trabalho e Educação da Saúde; Outubro Rosa; Novembro azul; desenvolvimento das atividades da UBS café do Vento com equipe de saúde completa; qualificação do SAMU; Adesão Programa Saúde com Agente; entrega de prótese dentária; entrega de kit saúde bucal nas escolas; início formulação do Plano Municipal de Saúde Digital; adesão ao mais especialidades; credenciamento de E-multi; além de atividades e ações rotineiras de manutenção contidas na Programação Anual de

8. Indicadores de Pactuação Interfederativa

O processo de Pactuação Interfederativa de Indicadores foi **descontinuado** com a revogação da Resolução nº 8/2016 a partir da publicação da Resolução de Consolidação CIT nº 1/2021.

Para mais informações, consultar a **Nota Técnica nº 20/2021-DGIP/SE/MS**

Fonte: DIGISUS Gestor - Módulo Planejamento (DIGISUSGMP) - Consulta Online

Data da consulta: 25/02/2025.

9. Execução Orçamentária e Financeira

A disponibilização dos dados do SIOPS, no DGMP, depende do prazo de publicação pelo DESID/SCTIE.

9.1. Execução da programação por fonte de recurso, subfunção e categoria econômica

Despesa Total em Saúde por Fonte e Subfunção
Não há dados para o período informado

Fonte: Sistema de Informações sobre Orçamentos Públicos em Saúde (SIOPS)

Data da consulta: 25/02/2025.

9.2. Indicadores financeiros

Fonte: Sistema de Informações sobre Orçamentos Públicos em Saúde (SIOPS)

Data da consulta: 25/02/2025.

9.3. Relatório Resumido da Execução Orçamentária (RREO)

9.4. Execução orçamentária e financeira de recursos federais transferidos fundo a fundo, segundo bloco de financiamento e programa de trabalho

Bloco de Financiamento	Programas de Trabalho	Valor Transferido em 2024 (Fonte: FNS)	Valor Executado
Estruturação da Rede de Serviços Públicos de Saúde (INVESTIMENTO)	1030251188535 - ESTRUTURAÇÃO DE UNIDADES DE ATENÇÃO ESPECIALIZADA EM SAÚDE	R\$ 344.515,00	344515,00
Manutenção das Ações e Serviços Públicos de Saúde (CUSTEIO)	10122512100UW - ASSISTÊNCIA FINANCEIRA COMPLEMENTAR AOS ESTADOS, AO DISTRITO FEDERAL E AOS MUNICÍPIOS PARA O PAGAMENTO DO PISO SALARIAL DOS PROFISSIONAIS DA ENFERMAGEM	R\$ 403.350,53	403350,53
	10126512121GM - TRANSFORMAÇÃO DIGITAL NO SUS	R\$ 40.478,72	29978,72
	10301511900UC - TRANSFERÊNCIA AOS ENTES FEDERATIVOS PARA O PAGAMENTO DOS VENCIMENTOS DOS AGENTES COMUNITÁRIOS DE SAÚDE	R\$ 73.424,00	73424,00
	103015119219A - PISO DA ATENÇÃO PRIMÁRIA EM SAÚDE	R\$ 655.156,03	655156,03
	10301511921CE - IMPLEMENTAÇÃO DE POLÍTICAS DE ATENÇÃO - NACIONAL	R\$ 4.386,15	4386,15
	1030151192E89 - INCREMENTO TEMPORÁRIO AO CUSTEIO DOS SERVIÇOS DE ATENÇÃO PRIMÁRIA EM SAÚDE PARA CUMPRIMENTO DAS METAS - NACIONAL	R\$ 732.183,00	732183,00
	1030251182E90 - INCREMENTO TEMPORÁRIO AO CUSTEIO DOS SERVIÇOS DE ASSISTÊNCIA HOSPITALAR E AMBULATORIAL PARA CUMPRIMENTO DAS METAS - NACIONAL	R\$ 246.000,00	246000,00
	1030251182E90 - INCREMENTO TEMPORÁRIO AO CUSTEIO DOS SERVIÇOS DE ASSISTÊNCIA HOSPITALAR E AMBULATORIAL PARA CUMPRIMENTO DE METAS	R\$ 300.000,00	300000,00
	1030251188585 - ATENÇÃO À SAÚDE DA POPULAÇÃO PARA PROCEDIMENTOS NO MAC	R\$ 331.337,36	331337,36
	10303511720AE - PROMOÇÃO DA ASSISTÊNCIA FARMACÊUTICA E INSUMOS ESTRATÉGICOS NA ATENÇÃO PRIMÁRIA EM SAÚDE	R\$ 22.465,68	22465,68
	10303511720AH - ORGANIZAÇÃO DOS SERVIÇOS DE ASSISTÊNCIA FARMACÊUTICA NO SUS	R\$ 24.000,00	24000,00
	10304512320AB - INCENTIVO FINANCEIRO AOS ESTADOS, DISTRITO FEDERAL E MUNICÍPIOS PARA EXECUÇÃO DE AÇÕES DE VIGILÂNCIA SANITÁRIA	R\$ 12.000,00	12000,00
	10305512300UB - TRANSFERÊNCIA AOS ENTES FEDERATIVOS PARA O PAGAMENTO DOS VENCIMENTOS DOS AGENTES DE COMBATE ÀS ENDEMIAS	R\$ 73.424,00	73424,00
	10305512320AL - APOIO AOS ESTADOS, DISTRITO FEDERAL E MUNICÍPIOS PARA A VIGILÂNCIA EM SAÚDE	R\$ 16.370,66	16370,66
	10305512320AL - INCENTIVO FINANCEIRO AOS ESTADOS, DISTRITO FEDERAL E MUNICÍPIOS PARA A VIGILÂNCIA EM SAÚDE	R\$ 815,84	815,84

Fonte: Fundo Nacional de Saúde (FNS)

1 - Os valores pagos em outro exercício fiscal mesmo tendo sua memória de cálculo e ano anterior, não estarão sendo computados para aquela prestação de contas.

2 - Para efeitos de despesa executada deve ser considerada a despesa empenhada no exercício fiscal.

• Análises e Considerações sobre Execução Orçamentária e Financeira



A Emenda Constitucional nº 29 (EC nº 29), promulgada em 13 de setembro de 2000, assegurou o financiamento das ações e serviços públicos de saúde, estabelecendo que as três esferas de governo aportem anualmente recursos mínimos provenientes da aplicação de percentuais das receitas e determinando as suas bases de cálculo, sendo regulamentada pela Lei Complementar nº 141, de 13/01/2012, que também regulamenta o § 3º do art. 198 da Constituição Federal para dispor sobre os valores mínimos a serem aplicados anualmente pela União, Estados, Distrito Federal e Municípios em ações e


serviços públicos de saúde; estabelece os critérios de rateio dos recursos de transferências para a saúde e as normas de fiscalização, avaliação e controle das despesas com saúde nas três esferas de governo; revoga dispositivos das Leis nº 8.080, de 19 de setembro de 1990, e nº 8.689, de 27 de julho de 1993; e dá outras providências.

A Lei Complementar 141/2012 preconiza, para os municípios, um investimento mínimo em ações e serviços de saúde de 15% da receita líquida, no tocante ao investimento previsto, nosso município aplicou um percentil de **18,04%** no respeito ao cumprimento das recomendações discriminadas.

Conforme os gráficos supracitados que representam a dotação orçamentária das despesas e receitas com a saúde neste quadrimestre e dos dados do relatório do RREO/ SIOPS mostra que nosso município recebe a maior parte de seus recursos provindos de transferências intergovernamentais especialmente do Governo Federal, onde aplicou - se um maior número de ações de saúde, principalmente na Atenção Básica e Média Complexidade, rede ordenadora de serviços do município.

Sendo explanada a essa corte toda prestação de contas e despesas realizadas durante este período analisado, empenhadas, liquidadas e pagas nesse, detalhada por subfunção, incluindo as Emendas, Convênios, Piso da Enfermagem, Programa Saúde Digital, entre outros recursos.

 Estado da Paraíba Poder Executivo Prefeitura Municipal de Passagem C.N.P.J.: 08.876.104/0001-76 <small>Orgão</small> Demonstrativo de Aplicações dos Recursos em Educação, Saúde e Pessoal - Resumo DEZEMBRO 2024						
RESUMO GERAL:	VALOR IDEAL(a)	PERC.	VALOR ATÉ MÊS(b)	PERC.	DIFERENÇA (b-a)	PERC.
DESPESA EMPENHADA						
SAÚDE - ASPS Despesa com ASPS	3.080.282,19	15,00%	3.705.246,37	18,04%	624.964,18	3,04%
MDE Despesa com MDE	5.490.423,72	25,00%	7.729.742,55	35,20%	2.239.318,83	10,20%
FUNDEB Magisterio Despesa com FUNDEB	2.133.187,58	70,00%	2.913.694,77	95,61%	780.507,19	25,61%
VAAT - Infantil Despesa com VAAT	0,00	50,00%	60.436,14	0,00%	60.436,14	-50,00%
VAAT - Capital Despesa com VAAT	0,00	15,00%	60.436,14	0,00%	60.436,14	-15,00%
DESPESA LIQUIDADADA						
SAÚDE - ASPS Despesa com ASPS	3.080.282,19	15,00%	3.698.614,15	18,01%	618.331,96	3,01%
MDE Despesa com MDE	5.490.423,72	25,00%	7.712.204,22	35,12%	2.221.780,50	10,12%
FUNDEB Despesa com FUNDEB	2.133.187,58	70,00%	2.913.694,77	95,61%	780.507,19	25,61%
VAAT - Infantil Despesa com VAAT	0,00	50,00%	60.436,14	0,00%	60.436,14	-50,00%
VAAT - Capital Despesa com VAAT	0,00	15,00%	60.436,14	0,00%	60.436,14	-15,00%
DESPESA PAGA						
SAÚDE - ASPS Despesa com ASPS	3.080.282,19	15,00%	3.285.335,57	16,00%	205.053,38	1,00%
MDE Despesa com MDE	5.490.423,72	25,00%	7.505.457,53	34,18%	2.015.033,80	9,18%
FUNDEB Despesa com FUNDEB	2.133.187,58	70,00%	2.898.200,25	95,10%	765.012,67	25,10%
VAAT - Infantil Despesa com VAAT	0,00	50,00%	60.436,14	0,00%	60.436,14	0,00%
VAAT - Capital Despesa com VAAT	0,00	15,00%	60.436,14	0,00%	60.436,14	0,00%
DESPESA COM PESSOAL ÚLTIMOS 12 MESES - JANEIRO A DEZEMBRO 2024						
RCL AJUSTADA:	24.777.747,18				DIFERENÇA (a-b)	
DESPESA TOTAL COM PESSOAL - DTP:	14.866.648,31	60,00%	11.059.220,17	44,634%	3.807.428,14	15,37%
Entidades Consolidadas: Câmara Municipal de Passagem e Prefeitura Municipal de Passagem						
 Rogério Lacerda Estrela Alves Contador			JOSIVALDO ALEXANDRE DA SILVA			

 Estado da Paraíba Poder Executivo Prefeitura Municipal de Passagem C.N.P.J.: 08.876.104/0001-76 <small>Orgão</small> Demonstrativo de Aplicações dos Recursos em Educação, Saúde e Pessoal DEZEMBRO 2024			
8.4.1 - Principal			0,00
8.4.2 - Rendimentos de Aplicação Financeira			0,00
9 - RESULTADO LÍQUIDO DAS TRANSFERÊNCIAS DO FUNDEB (8.1.1 - 4.1)			(1.057.549,55)
DESPESAS CUSTEADA COM RECURSOS PRÓPRIOS EM AÇÕES E SERVIÇOS PÚBLICOS DA SAÚDE (ASPS)			
subfunção	Empenhado (a)	Liquidado (b)	Pago (c)
10 - ATENÇÃO BÁSICA	3.705.246,37	3.698.614,15	3.285.335,57
11 - ASSISTÊNCIA HOSPITALAR E AMBULATORIAL (V)	0,00	0,00	0,00
12 - SUPORTE PROFILÁTICO E TERAPÊUTICO (VI)	0,00	0,00	0,00
13 - VIGILÂNCIA SANITÁRIA (VII)	0,00	0,00	0,00
14 - VIGILÂNCIA EPIDEMIOLÓGICA (VIII)	0,00	0,00	0,00
15 - ALIMENTAÇÃO E NUTRIÇÃO (IX)	0,00	0,00	0,00
16 - OUTRAS SUBFUNÇÕES (X)	0,00	0,00	0,00
17 - TOTAL (10+11+12+13+14+15+16)	3.705.246,37	3.698.614,15	3.285.335,57
RESUMO DAS APLICAÇÕES PARA AÇÕES E SERVIÇOS PÚBLICOS DA SAÚDE (ASPS) COM RECURSOS PRÓPRIOS			
APURAÇÃO DO CUMPRIMENTO DO LIMITE LEGAL			
18 - RECEITA DE IMPOSTOS E TRANSFERÊNCIAS CONSTITUCIONAIS E LEGAIS APLICADO EM ASPS (6)	VALOR (a)	% SOBRE O LIMITE b = (a / 4a) x 100	
19 - Despesa Mínima a ser Aplicada em ASPS = (18) x 15%	3.080.282,19	15,00	
20 - Despesas Aplicado			
20.1 - Despesas Empenhadas Aplicado com ASPS (17a)	3.705.246,37	18,04	
20.2 - Despesas Liquidadas Aplicado com ASPS (17b)	3.698.614,15	18,01	
20.3 - Despesas Pagas Aplicado com ASPS (17c)	3.285.335,57	16,00	

10. Auditorias

Não há informações cadastradas para o período das Auditorias.

Fonte: Sistema Nacional de Auditoria do SUS (SISAUD-SUS)

Data da consulta: 25/02/2025.

Outras Auditorias

Fonte: DIGISUS Gestor - Módulo Planejamento (DIGISUSGMP) - Consulta Online

Data da consulta: 25/02/2025.

- Análises e Considerações sobre Auditorias

Não se registrou nenhuma auditoria nesse ano.

11. Análises e Considerações Gerais

O relatório de gestão é uma ferramenta valiosa para avaliar e comunicar os resultados e desafios na condução de um sistema de saúde. Ao ser transparente, analítico e orientado para a ação, esse pode contribuir para fortalecer a governança, além de promover melhorias contínuas na prestação de serviços de saúde. É uma ferramenta importante para avaliar o desempenho de um sistema de saúde em um determinado período de tempo, ele fornece informações relevantes sobre a eficiência, eficácia e qualidade dos serviços de saúde oferecidos aos nossos munícipes.

Nosso município neste contexto através de sua equipe gestora da secretaria de saúde vem apresentar ao longo deste os resultados alcançados mostrando o conteúdo desenvolvido pelos programas e ações, especialmente através do seu empenho e planejamento, monitoramento e avaliação das ações de saúde com disseminações e transparências, subsidiando as instâncias gestores e o controle social, certamente contribuindo para importantes avanços registrados em nosso município, onde observarmos avanços significativos melhorando a qualidade de vida de nossos usuários, demonstrados durante a apresentação deste.

12. Recomendações para o Próximo Exercício

- Análises e Considerações sobre Recomendações para o Próximo Exercício

É fundamental elaborar um relatório de gestão abrangente e eficaz, que forneça uma visão clara e transparente do desempenho do sistema de saúde e contribua para a melhoria contínua da gestão da saúde pública.

Neste Recomenda-se melhorias nos indicadores pactuados e no cumprimento de metas e ações não realizadas.

MARILIA RODRIGUES BEZERRA
Secretário(a) de Saúde
PASSAGEM/PB, 2024

Parecer do Conselho de Saúde

Dados Demográficos e de Morbimortalidade

- Considerações:
Sem Parecer

Dados da Produção de Serviços no SUS

- Considerações:
Sem Parecer

Rede Física Prestadora de Serviços ao SUS

- Considerações:
Sem Parecer

Profissionais de Saúde Trabalhando no SUS

- Considerações:
Sem Parecer

Programação Anual de Saúde - PAS

- Considerações:
Sem Parecer

Indicadores de Pactuação Interfederativa

- Considerações:
Sem Parecer

Execução Orçamentária e Financeira

- Considerações:
Sem Parecer

Auditorias

- Considerações:
Sem Parecer

Análises e Considerações Gerais

- Parecer do Conselho de Saúde:
Sem Parecer

Recomendações para o Próximo Exercício

- Considerações:
Sem Parecer

Status do Parecer: Em Análise no Conselho de Saúde

PASSAGEM/PB, 26 de Fevereiro de 2025

Conselho Municipal de Saúde de Passagem